



## CENNIK DETALICZNY

cennik obowiązuje od 01.08.2016 r.

v1.0

## Spis treści:

### I. OFERTA PODSTAWOWA

<b>SEJFY</b>	Strona
1. Sejf Koliber klasa S1 .....	3
2. Sejfy ML klasa S1 .....	3
3. Sejf SL klasa I .....	3
<b>SEJFY ŚCIENNE</b>	
4. Sejf ścienny Koliber KSN klasa S1 .....	3
<b>SEJFY PREMIUM</b>	
5. Sejf ML STRONG klasa S2 .....	4
6. Sejf SL STRONG klasa I .....	4
7. Sejf SG klasa II .....	4
<b>SEJFY NA BROŃ</b>	
8. Sejf na broń długą MLB klasa S1 .....	5
9. Szufłada na broń długą MLB klasa S1.....	5
10. Sejf na broń długą SLB klasa I .....	5
11. Akcesoria do przechowywania broni i amunicji w sejfach .....	6
<b>KASY PANCERNE</b>	
12. Kasa pancerna KP ECB-S klasa II, III .....	7
13. Kasa pancerna KP PRO klasa II, III, IV .....	8
14. Kasa pancerna KP klasa II, V, VI, VIII .....	9
<b>SZAFY NA DOKUMENTY NIEJAWNE</b>	
15. Szafa na dokumenty MS klasa A,B,C .....	10
16. Szafa na dokumenty SD klasa S1, S2, 0 .....	11
<b>SZAFY BIUROWE</b>	
17. Szafa na dokumenty bezklasowa .....	11
<b>II. OFERTA SPECJALISTYCZNA</b>	
<b>SEJFY WRZUTOWE</b>	
21. Sejf Koliber wrzutowy bezklasowy oraz klasa S1 .....	12
22. Sejfy ML wrzutowy klasa S1 .....	12
23. Kasa Pancerna KP z bębniem wrzutowym klasa II .....	12
<b>SEJFY KASJERSKIE</b>	
24. Sejf kasjerski klasa I .....	13
25. Multisejf XS klasa S2, I .....	13
26. Kasetka wrzutowa SW .....	13
<b>INNE</b>	
27. Wrzutnie elektroniczne .....	14
28. Skarbcze .....	14
<b>WYPOSAŻENIE DODATKOWE.....</b>	<b>15</b>

#### UWAGA:

Fotografie przedstawione w cenniku mają charakter poglądowy.

Ceny podane w cenniku - netto (bez VAT)

## SEJF KOLIBER klasa S1



Dostępne kolory z palety RAL:

7035 9005

Nazwa	Wymiary			Waga kg	L.pótek szt.	Cena detaliczna netto
	wys.	szer.	gł.			
Koliber16/S1	160	310	180	11	0	405 zł
Koliber20/S1	200	310	200	13	0	423 zł
Koliber35/S1	350	310	280	22	0	504 zł
Koliber45-Laptop15"/S1	450	400	370	35	1	684 zł
Koliber20-Laptop15"/S1	200	490	370	24	0	529 zł
Koliber 26 - Laptop 17"/S1	260	490	370	27	0	566 zł
Koliber45-Laptop17"/S1	450	490	370	40	1	732 zł
Koliber62-Laptop17"/S1	620	490	370	50	1	820 zł

Wszystkie modele wyposażone w 1 zamek kluczowy kl. A z 2 kluczami.

Wyposażenie podstawowe: zaczepy do półek, instrukcja obsługi wyrobów i zamków, karta gwarancyjna.

## SEJF ML klasa S1



Dostępne kolory z palety RAL:

7035 9005

Nazwa	Wymiary			Waga kg	L.pótek szt.	Cena detaliczna netto
	wys.	szer.	gł.			
ML30/S1	300	400	400	33	0	945 zł
ML45/S1	450	400	460	47	1	1 077 zł
ML67/S1	670	400	460	60	1	1 237 zł
ML100/S1	1000	490	460	90	2	1 570 zł

Wszystkie modele wyposażone w 1 zamek kluczowy kl. A z 2 kluczami.

Wyposażenie podstawowe: zaczepy do półek, otwory montażowe, instrukcja obsługi wyrobów i zamków, karta gwarancyjna

## SEJF SL klasa I



Dostępne kolory z palety RAL:

7035 9005

Nazwa	Wymiary			Waga kg	L.pótek szt.	Cena detaliczna netto
	wys.	szer.	gł.			
SL30/I	300	490	460	66	0	1 483 zł
SL45/I	450	490	460	87	1	1 670 zł
SL67/I	670	490	460	115	1	1 980 zł
SL100/I	1000	490	460	157	2	2 460 zł
SL 150/I	1200	490	460	220	3	3 170 zł
SLP67/I	670	600	500	138	1	2 180 zł

Wszystkie modele wyposażone w 1 zamek kluczowy kl. A z 2 kluczami.

Wyposażenie podstawowe: zaczepy do półek, otwory montażowe, instrukcja obsługi wyrobów i zamków, karta gwarancyjna

## Sejf ścienny Koliber klasa S1



Dostępne kolory z palety RAL:

7035 9005

Nazwa	Wymiary			Waga kg	L.pótek szt.	Cena detaliczna netto
	wys.	szer.	gł.			
KSN20/S1	282	392	236	19	0	545 zł
KSN35/S1	432	392	316	30	0	654 zł
KSN 26-Laptop17"/S1	342	572	406	36	0	729 zł
KSN45-Laptop17"/S1	532	572	406	52	1	917 zł

Wszystkie modele wyposażone w 1 zamek kluczowy typu 2 w kl. A z 2 kluczami.

Wyposażenie podstawowe: zaczepy do półek, otwory montażowe, instrukcja obsługi wyrobów i zamków, karta gwarancyjna



## SEJF ML STRONG klasa S2

Nazwa	Wymiary			Waga kg	L.półek szt.	Cena detaliczna netto
	wys.	szer.	gł.			
ML STRONG30/S2	300	400	400	40	0	3 300 zł
ML STRONG45/S2	450	400	460	57	1	3 631 zł
ML STRONG67/S2	670	400	460	74	1	4 001 zł
ML STRONG100/S2	1000	490	460	110	2	4 735 zł

**Wykończeniem na wysoki  
połysk w kolorze czarnym.**

Wszystkie modele wyposażone w 1 zamek elektroniczny.

Wyposażenie podstawowe: zaczepy do półek, otwory montażowe, instrukcja obsługi wyrobów i zamków, karta gwarancyjna



## SEJF SL STRONG klasa I

Nazwa	Wymiary			Waga kg	L.półek szt.	Cena detaliczna netto
	wys.	szer.	gł.			
SL STRONG30/I	300	490	460	69	0	3 908 zł
SL STRONG45/I	450	490	460	92	1	4 379 zł
SL STRONG67/I	670	490	460	120	1	4 884 zł
SL STRONG100/I	1000	490	460	161	2	5 360 zł
SL STRONG150/I	1200	490	440	179	3	6 496 zł

**Wykończeniem na wysoki  
połysk w kolorze czarnym.**

Wszystkie modele wyposażone w 1 zamek elektroniczny.

Wyposażenie podstawowe: zaczepy do półek, otwory montażowe, instrukcja obsługi wyrobów i zamków, karta gwarancyjna



## SEJF SG klasa II

Nazwa	Wymiary			Waga kg	L.półek szt.	Cena detaliczna netto
	wys.	szer.	gł.			
SG62/II	620	580	570	157	1	6 540 zł
SG100/II	1000	580	570	257	2	7 760 zł
SG120/II	1200	580	570	297	3	8 420 zł
SG150/II	1500	580	570	388	4	9 360 zł
SG180/II	1800	580	570	442	4	10 250 zł

**Wykończeniem na wysoki  
połysk w kolorze czarnym.**

Wszystkie modele wyposażone w 1 zamek elektroniczny.

Wyposażenie podstawowe: zaczepy do półek, otwory montażowe, instrukcja obsługi wyrobów i zamków, karta gwarancyjna



### Sejf na broń długą MLB klasa S1

Nazwa	Wymiary			Waga kg	L. broni szt.	Cena detailed netto
	wys.	szer.	gł.			
MLB 150P/3	1500	240	350	64	3	813 zł
MLB 150P/5	1500	300	350	71	5	891 zł
MLB150S/6	1500	400	400	88	6	1 122 zł
MLB150S/10	1500	600	400	115	10	1 520 zł
MLB150D/6	1500	600	400	120	6	1 650 zł
MLB150S/14	1500	800	400	137	14	1 690 zł
MLB150D/10	1500	800	400	142	10	1 830 zł

Dostępne kolory z palety RAL:

7035 6007

Wszystkie modele wyposażone w zamek kluczowy klasy A.

Wyposażenie podstawowe: zaczepy do półek, otwory montażowe, instrukcja obsługi wyrobów i zamków, karta gwarancyjna

#### OPIS MODELI (WYPOSAŻENIE PODSTAWOWE):

MLB150P/3 – uchwyty na 3 szt. broni, 2 uchwyty na wyciory, górna półka

MLB 150P/5 – uchwyty na 5 szt. broni, 2 uchwyty na wyciory, górna półka

MLB 150S/6 – uchwyty na 6 szt. broni, 2 uchwyty na wyciory i skrytka

MLB 150S/10 – uchwyty na 10 szt. broni, 2 uchwyty na wyciory i skrytka

MLB150D/6 – uchwyty na 6 szt. broni, 2 uchwyty na wyciory, skrytka, specjalny układ półek i 4 pudełka na akcesoria na drzwiach

MLB 150S/14 – uchwyty na 14 szt. broni, 2 uchwyty na wyciory i skrytka

MLB 150D/10 – uchwyty na 10 szt. broni, 2 uchwyty na wyciory, skrytka specjalny układ półek i 4 pudełka na akcesoria na drzwiach

### Szuflada na broń MLB klasa S1



Nazwa	Wymiary			Waga kg	L. broni szt.	Cena detailed netto
	wys.	szer.	gł.			
Szuflada na broń MLB 80/2	160	800	500	50	2	1 307 zł
Szuflada na broń MLB 135/2	160	1350	500	77	2	1 577 zł

Dostępne kolory z palety RAL:

7035 6007

Wszystkie modele wyposażone w zamek kluczowy klasy A.

Wyposażenie podstawowe: otwory montażowe, instrukcja obsługi wyrobów i zamków, karta gwarancyjna.



### Sejf na broń długą SLB klasa I

Nazwa	Wymiary			Waga kg	L. broni szt.	Cena detailed netto
	wys.	szer.	gł.			
SLB 150P/6	1500	490	460	225	6	3 010 zł

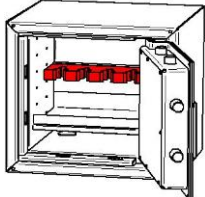
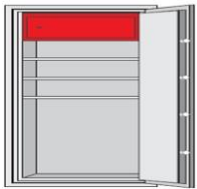
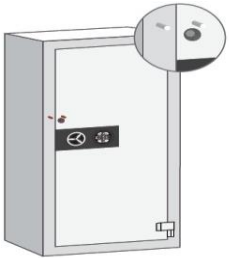
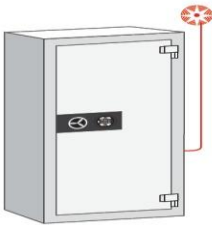

Dostępne kolory z palety RAL:

7035 6007

Wszystkie modele wyposażone w zamek kluczowy klasy A.

Wyposażenie podstawowe: uchwyty na 6 szt. broni długiej, zaczepy do półek, 2 półki, otwory montażowe, instrukcja obsługi wyrobów i zamków, karta gwarancyjna

**Akcesoria do przechowywania broni i amunicji**

WYPOSAŻENIE	PRODUKTY	OPIS	WIZUALIZACJA
<b>WYPOSAŻENIE DODATKOWE WEWNĘTRZNE</b>			
<b>Uchwyty na broń</b>	Sejf Koliber, klasa S1; Sejf meblowy ML, klasa S1; Sejf lekki SL, klasa I; Sejf ścienny KSN, klasa S1, Szafa na dokumenty SD, klasa S1-O	Pozwala na wygodne i bezpieczne przechowywanie broni krótkiej.	
<b>Wewnętrzna skrytka indywidualnie zamykana</b>	Sejfy meblowy ML, klasa S1; Sejf SL, klasa I; Kasa pancerna KP, klasa II,V,VI,VIII; Kasa Pancerna KP ECB-S, klasa II-III; Kasa Pancerna Kp PRO, klasa II-IV	Pozwala odseparować broń z amunicją i całym dodatkowym sprzętem bez obawy, że pistolety znajdą się w posiadaniu nieodpowiednich osób.	 skarbczyk
<b>DODATKOWE ELEMENTY BEZPIECZEŃSTWA</b>			
<b>Plombowanie</b>	Sejf meblowy ML, klasa S1; Sejf SL, klasa I; Kasa pancerna KP, klasa II,V,VI,VIII; Kasa Pancerna KP ECB-S, klasa II-III; Kasa Pancerna Kp PRO, klasa II-IV	Pozwala kontrolować, czy sejf, w którym znajduje się broń, został otworzony przez niepowołane do tego osoby. Plombowanie polecane jest w szczególności w sytuacji, gdy dostęp do sejfu posiada więcej niż jedna osoba, a przedmioty i informacje w nim przechowywane są wyjątkowo wrażliwe.	 plombowanie
<b>Czujniki alarmowe: wstrząsowe, położenia rygla i drzwi</b>	Sejf meblowy ML, klasa S1; Sejf SL, klasa I; Kasa pancerna KP, klasa II,V,VI,VIII; Kasa Pancerna KP ECB-S, klasa II-III; Kasa Pancerna Kp PRO, klasa II-IV	Realizuje funkcję antynapadową produktu. Pozwala otrzymać szybką informację o próbie włamania do sejfu. Czujniki alarmowe polecane są szczególnie w sytuacji, gdy pomieszczenie, w którym znajduje się sejf, posiada niepełną infrastrukturę antywłamaniową.	 wyrowadzenie instalacji alarmowej
<b>Zamki w klasie C</b>	Sejf SL, klasa I Sejf na broń długą SLB, klasa I	Spełnia wymóg Rozporządzenia Ministra Spraw Wewnętrznych i Administracji z dnia 21.10.2011 r. w sprawie zasad uzbrojenia specjalistycznych uzbrojonych formacji ochronnych i warunków przechowywania oraz ewidencjonowania broni i amunicji.	



Dostępne kolory z palety RAL:

7035 9005

### KASA PANCERNA KP ECB-S klasa II

Nazwa	Wymiary			Waga kg	L.pótek szt.	Cena detaliczna netto
	wys.	szer.	gł.			
KP45 ECB-S/II	450	580	570	180	1	3 810 zł
KP62 ECB-S/II	620	580	570	230	1	4 400 zł
KP85 ECB-S/II	850	580	570	270	1	4 810 zł
KP100 ECB-S/II	1000	580	570	310	2	5 160 zł
KP120 ECB-S/II	1200	580	570	360	3	5 500 zł
KP150 ECB-S/II	1500	580	570	430	4	6 090 zł
KP180 ECB-S/II	1800	580	570	510	4	6 630 zł

Wszystkie modele wyposażone w 1 zamek kluczowy kl. A.

Wyposażenie podstawowe: zaczepy do półek, otwory montażowe, instrukcja obsługi wyrobów i zamków, karta gwarancyjna



Dostępne kolory z palety RAL:

7035 9005

### KASA PANCERNA KP ECB-S klasa III

Nazwa	Wymiary			Waga kg	L.pótek szt.	Cena detaliczna netto
	wys.	szer.	gł.			
KP62 ECB-S/III	620	580	570	310	1	5 500 zł
KP85 ECB-S/III	850	580	570	380	1	6 000 zł
KP100 ECB-S/III	1000	580	570	440	2	6 600 zł
KP120 ECB-S/III	1200	580	570	460	3	7 100 zł
KP150 ECB-S/III	1500	580	570	620	4	7 900 zł
KP180 ECB-S/III	1800	580	570	730	4	8 700 zł

Wszystkie modele wyposażone w zamek kluczowy kl. B.

Wyposażenie podstawowe: zaczepy do półek, otwory montażowe, instrukcja obsługi wyrobów i zamków, karta gwarancyjna.



Dostępne kolory z palety RAL:

7035 9005

## KASA PANCERNA KP PRO klasa II

Nazwa	Wymiary			Waga kg	L.pótek szt.	Cena detaliczna netto
	wys.	szer.	gł.			
KP 45 PRO/II	450	580	570	127	1	3 400 zł
KP 62 PRO/II	620	580	570	157	1	3 740 zł
KP 85 PRO/II	850	580	570	222	1	4 300 zł
KP 100 PRO/II	1000	580	570	257	2	4 510 zł
KP 120 PRO/II	1200	580	570	297	3	4 900 zł
KP 150 PRO/II	1500	580	570	388	4	5 520 zł
KP 180 PRO/II	1800	580	570	442	4	5 900 zł

Wszystkie modele wyposażone w 1 zamek kluczowy kl. A.

Wyposażenie podstawowe: zaczepy do półek, otwory montażowe, instrukcja obsługi wyrobów i zamków, karta gwarancyjna



Dostępne kolory z palety RAL:

7035 9005

## KASA PANCERNA KP PRO klasa III

Nazwa	Wymiary			Waga kg	L.pótek szt.	Cena detaliczna netto
	wys.	szer.	gł.			
KP 62 PRO/III	620	580	570	231	1	4 400 zł
KP 85 PRO/III	850	580	570	270	1	5 200 zł
KP 100 PRO/III	1000	580	570	342	2	5 400 zł
KP 120 PRO/III	1200	580	570	384	3	6 200 zł
KP 150 PRO/III	1500	580	570	484	4	6 500 zł
KP 180 PRO/III	1800	580	570	563	4	7 600 zł

Wszystkie modele wyposażone w zamek kluczowy kl. B.

Wyposażenie podstawowe: zaczepy do półek, otwory montażowe, instrukcja obsługi wyrobów i zamków, karta gwarancyjna.



Dostępne kolory z palety RAL:

7035 9005

## KASA PANCERNA KP PRO klasa IV

Nazwa	Wymiary			Waga kg	L.pótek szt.	Cena detaliczna netto
	wys.	szer.	gł.			
KP 62 PRO/IV	620	580	570	252	1	6 480 zł
KP 85 PRO/IV	850	580	570	329	1	7 200 zł
KP 100 PRO/IV	1000	580	570	374	2	7 780 zł
KP 120 PRO/IV	1200	580	570	419	3	8 620 zł
KP 150 PRO/IV	1500	580	570	535	4	10 400 zł
KP 180 PRO/IV	1800	580	570	626	4	11 700 zł

Wszystkie modele wyposażone w zamek kluczowy kl. B oraz zamek szyfrowy kl. B

Wyposażenie podstawowe: zaczepy do półek, otwory montażowe, instrukcja obsługi wyrobów i zamków, karta gwarancyjna oraz wyprowadzenie instalacji alarmowej.





Dostępne kolory z palety RAL:

7035 9005

### KASA PANCERNA klasa II

Nazwa	Wymiary			Waga kg	L.półek szt.	Cena detaliczna netto
	wys.	szer.	gł.			
KP67/II	670	500	495	100	1	2 600 zł
KP100/II	1000	500	495	130	2	2 960 zł
KP120/II	1200	500	495	153	3	3 280 zł
KP150/II	1500	500	495	193	4	3 670 zł

Wszystkie modele wyposażone w 1 zamek kluczowy kl. A z 2 kluczami.

Wyposażenie podstawowe: zaczepy do półek, otwory montażowe, instrukcja obsługi wyrobów i zamków, karta gwarancyjna



Dostępne kolory z palety RAL:

7035 9005

### KASA PANCERNA klasa V

Nazwa	Wymiary			Waga kg	L.półek szt.	Cena detaliczna netto
	wys.	szer.	gł.			
KP67/V	670	680	685	607	1	7 470 zł
KP100/V	1000	680	685	785	2	9 060 zł
KP120/V	1200	680	685	985	3	10 010 zł
KP150/V	1500	680	685	1195	4	11 900 zł

Wszystkie modele wyposażone w zamek kluczowy kl. B oraz zamek sztyfowy klasy B.

Wyposażenie podstawowe: zaczepy do półek, otwory montażowe, instrukcja obsługi wyrobów i zamków, karta gwarancyjna oraz wyprowadzenie instalacji alarmowej.



Dostępne kolory z palety RAL:

7035 9005

### KASA PANCERNA klasa VI

Nazwa	Wymiary			Waga kg	L.półek szt.	Cena detaliczna netto
	wys.	szer.	gł.			
KP67/VI	670	680	685	660	1	9 010 zł
KP100/VI	1000	680	685	830	2	10 600 zł
KP120/VI	1200	680	685	1047	3	12 100 zł
KP150/VI	1500	680	685	1267	4	13 800 zł
KPP120/VI	1200	800	775	1240	3	13 600 zł
KPP150/VI	1500	800	775	1450	4	15 600 zł
KPP180/VI	1800	800	775	1625	4	17 400 zł

Wszystkie modele wyposażone w zamek kluczowy kl. C oraz zamek sztyfowy klasy C.

Wyposażenie podstawowe: zaczepy do półek, otwory montażowe, instrukcja obsługi wyrobów i zamków, karta gwarancyjna oraz wyprowadzenie instalacji alarmowej.



Dostępne kolory z palety RAL:

7035 9005

### KASA PANCERNA klasa VIII

Nazwa	Wymiary			Waga kg	L.półek szt.	Cena detaliczna netto
	wys.	szer.	gł.			
KP120/VIII	1200	780	765	1420	3	18 800 zł
KP150/VIII	1500	780	765	1700	3	21 200 zł
KP180/VIII	1800	780	765	1950	4	24 200 zł

Wszystkie modele wyposażone w zamek kluczowy kl. C oraz zamek sztyfowy klasy C.

Wyposażenie podstawowe: zaczepy do półek, otwory montażowe, instrukcja obsługi wyrobów i zamków, karta gwarancyjna oraz wyprowadzenie instalacji alarmowej.

# Szafy na dokumenty



## Szafa na dokumenty klasa A

Nazwa	Wymiary			Waga kg	L.półek szt.	Cena detaliczna netto
	wys.	szer.	gł.			
MS1/A 150	1500	700	500	64	3	1 260 zł
MS1M/A 150	1500	700	400	54	3	980 zł
MS1M/A 190	1900	700	400	63	4	1 090 zł
MS2M/A 190	1900	1000	400	78	4	1 260 zł
MS2/A 4/2	1900	1000	400	88	4	1 920 zł

Dostępne kolory z palety RAL:

7035

Wszystkie modele wyposażone w 1 zamek kluczowy kl. A z 2 kluczami.

Wyposażenie podstawowe: zaczepy do półek, instrukcja obsługi wyrobów i zamków, karta gwarancyjna



## Szafa na dokumenty klasa B

Nazwa	Wymiary			Waga kg	L.półek szt.	Cena detaliczna netto
	wys.	szer.	gł.			
MS1/B 150	1500	700	500	130	3	4 830 zł
MS1/B 185	1850	700	500	155	4	5 040 zł
MS2/B 185	1850	1000	500	200	4	5 570 zł

Dostępne kolory z palety RAL:

7035

Wszystkie modele wyposażone w 1 zamek kluczowy kl. B z 2 kluczami oraz zamek szyfrowy kl. B.

Wyposażenie podstawowe: zaczepy do półek, instrukcja obsługi wyrobów i zamków, karta gwarancyjna



## Szafa na dokumenty klasa C

Nazwa	Wymiary			Waga kg	L.półek szt.	Cena detaliczna netto
	wys.	szer.	gł.			
MS1/C 150	1500	700	500	180	3	5 500 zł
MS1/C 185	1850	700	500	264	4	5 820 zł
MS2/C 185	1850	1000	500	270	4	6 570 zł

Dostępne kolory z palety RAL:

7035

Wszystkie modele wyposażone w 1 zamek kluczowy kl. B z 2 kluczami oraz zamek szyfrowy kl. B.

Wyposażenie podstawowe: zaczepy do półek, instrukcja obsługi wyrobów i zamków, karta gwarancyjna

## Szafy w kl. S1, S2, O



zgodne z rozporządzeniem RM z dnia 29.05.2012 r w sprawie środków bezpieczeństwa fizycznego stosowanych do zabezpieczenia inormacji niejawnych



Dostępne kolory z palety RAL:

7035

### Szafa na dokumenty klasa S1 (TYP 2)

Nazwa	Wymiary			Waga kg	L.półek szt.	Cena detaliczna netto
	wys.	szer.	gł.			
SD1/S1 150S	1500	600	440	115	3	1 890 zł
SD1/S1 185S	1850	600	440	135	4	2 080 zł
SD2/S1 185D	1850	1000	440	190	4	2 810 zł

Wszystkie modele wyposażone w 1 zamek kluczowy typu 2 w kl. A z 2 kluczami.

Wyposażenie podstawowe: zaczepy do półek, otwory montażowe, instrukcja obsługi wyrobów i zamków, karta gwarancyjna



Dostępne kolory z palety RAL:

7035

### Szafa na dokumenty klasa S2 (TYP 3)

Nazwa	Wymiary			Waga kg	L.półek szt.	Cena detaliczna netto
	wys.	szer.	gł.			
SD1/S2 150S	1500	600	440	150	3	5 250 zł
SD1/S2 185S	1850	600	440	180	4	5 600 zł
SD2/S2 185D	1850	1000	440	225	4	6 580 zł

Wszystkie modele wyposażone w 1 zamek szyfrowy typu 3 w kl. B (S&G 8550)

Wyposażenie podstawowe: zaczepy do półek, otwory montażowe, instrukcja obsługi wyrobów i zamków, karta gwarancyjna



Dostępne kolory z palety RAL:

7035

### Szafa na dokumenty klasa O (TYP 4)

Nazwa	Wymiary			Waga kg	L.półek szt.	Cena detaliczna netto
	wys.	szer.	gł.			
SD1/O 150S	1500	600	460	248	3	9 710 zł
SD1/O 185S	1850	600	460	300	4	10 140 zł
SD2/O 185D	1850	1000	460	448	4	12 300 zł

Wszystkie modele wyposażone w 2 zamki szyfrowe typu 3 w kl. B (S&G 8550)

Wyposażenie podstawowe: zaczepy do półek, otwory montażowe, instrukcja obsługi wyrobów i zamków, karta gwarancyjna

## Szafy na dokumenty



Dostępne kolory z palety RAL:

7035

### Szafa na dokumenty bezklasowa

Nazwa	Wymiary			Waga kg	L.półek szt.	Cena detaliczna netto
	wys.	szer.	gł.			
MS2 D199	1990	1200	400	82	4	943 zł
MS2 199	1990	1000	400	72	4	858 zł
MS2 M199	1990	800	400	62	4	778 zł
nadstawka MS2D	470	1200	400	23	0	519 zł
nadstawka MS2	470	1000	400	20	0	492 zł
nadstawka MS2M	470	800	400	17	0	461 zł

Wszystkie modele wyposażone w zamek kluczowy typu eurolock.

Wyposażenie podstawowe: zaczepy do półek, instrukcja obsługi wyrobów i zamków, karta gwarancyjna

## SEJF KOLIBER WRZUTOWY klasa S1



Nazwa	Wymiary			Waga kg	L.pótek szt.	Cena detaliczna netto
	wys.	szer.	gł.			
<b>SEJF KOLIBER Z OTWOREM WRZUTOWYM GÓRNYM BEZKLASOWYM</b>						
Koliber WG 20	200	310	200	13	0	460 zł
Koliber WG 35	350	310	280	22	0	543 zł
Koliber WG 45-Laptop15"	450	400	370	35	1	720 zł
<b>SEJF KOLIBER Z OTWOREM WRZUTOWYM BOCZNYM BEZKLASOWYM</b>						
Koliber W 45-Laptop15"	450	400	370	35	0	720 zł
<b>SEJF KOLIBER Z OTWOREM WRZUTOWYM (BOCZNYM LUB TYLNYM) KLASA S1</b>						
Koliber W 45-Laptop15"/S1	450	400	370	41	0	938 zł
Koliber W 45-Laptop17"/S1	450	490	370	46	0	984 zł
Koliber W 62-Laptop17"/S1	620	490	370	56	1	1 078 zł

Dostępne kolory z palety RAL:

7035 9005

Wszystkie modele wyposażone w 1 zamek kluczowy kl. A z 2 kluczami.

Wyposażenie podstawowe: zaczepy do półek, otwory montażowe, instrukcja obsługi wyrobów i zamków, karta gwarancyjna

## SEJF ML WRZUTOWY klasa S1



Nazwa	Wymiary			Waga kg	L.pótek szt.	Cena detaliczna netto
	wys.	szer.	gł.			
<b>SEJF ML Z OTWOREM WRZUTOWYM (BOCZNYM LUB TYLNYM)</b>						
MLW 45/S1	450	400	460	53	0	1 219 zł
MLW 67/S1	670	400	460	66	1	1 397 zł
<b>SEJF ML Z SZUFLADĄ WRZUTOWĄ</b>						
ML+WSX 45/S1	450	400	460	56	1	1 532 zł
ML+WSX 67/S1	670	400	460	69	1	1 724 zł

Dostępne kolory z palety RAL:

7035 9005

Wszystkie modele wyposażone w 1 zamek kluczowy kl. A z 2 kluczami.

Wyposażenie podstawowe: zaczepy do półek, otwory montażowe, instrukcja obsługi wyrobów i zamków, karta gwarancyjna



## Kasa Pancerna KP z bębniem wrzutowym klasa II

Nazwa	Wymiary			Waga kg	L. półek szt.	Cena detaliczna netto
	wys.	szer.	gł.			
KP100+WBX3/II	1000	580	570	289	1	8 150 zł
KP120+WBX3/II	1200	580	570	333	2	8 590 zł
KP150+WBX3/II	1500	580	570	414	3	9 200 zł

Dostępne kolory z palety RAL:

7035 9005

Wszystkie modele wyposażone w zamek kluczowy klasy A.

Wyposażenie podstawowe: zaczepy do półek, otwory montażowe, instrukcja obsługi wyrobów i zamków, karta gwarancyjna

# SEJFY dla KASJERÓW



Dostępne kolory z palety RAL:

7035 9005

## SEJF KASJERSKI klasa I

Nazwa	Wymiary			Waga kg	Cena detaliczna PLN netto
	wys.	szer.	gł.		
SL67+/I	670	490	460	150	2 980 zł
SLP67+	670	490	640	182	4 060 zł

Wszystkie modele wyposażone w kluczowy zamek klasy A.

Wyposażenie podstawowe: 1 półka, zaczepy do półki, kaseta na banknoty i bilon, otwory montażowe, instrukcja obsługi wyrobów i zamków, karta gwarancyjna



Dostępne kolory z palety RAL:

7035 9005

## MULTISEJF XS klasa S2, I

Nazwa	Rozmiary			Waga kg	Cena detaliczna netto
	wys.	szer.	gł.		
Multisejf 3-szufladowy XS/S2	655	520	540	130	5 740 zł
Multisejf 3-szufladowy XS/I	655	520	540	160	6 260 zł

Wszystkie modele wyposażone w kluczowy zamek klasy A.

Wyposażenie podstawowe: otwory montażowe, akumulator, zasilacz, instrukcja obsługi wyrobów i zamków, karta gwarancyjna



Dostępne kolory z palety RAL:

7035 9005

Nazwa	Rozmiary			Waga kg	Cena detaliczna netto
	wys.	szer.	gł.		
Multisejf 4-szufladowy XS/S2	655	520	540	135	6 240 zł
Multisejf 4-szufladowy XS/I	655	520	540	165	6 490 zł

Wszystkie modele wyposażone w kluczowy zamek klasy A.

Wyposażenie podstawowe: otwory montażowe, akumulator, zasilacz, instrukcja obsługi wyrobów i zamków, karta gwarancyjna



Dostępne kolory z palety RAL:

7035 9005

Nazwa	Rozmiary			Waga kg	Cena detaliczna netto
	wys.	szer.	gł.		
Multisejf 6-szufladowy XS/S2	655	520	540	145	7 400 zł
Multisejf 6-szufladowy XS/I	655	520	540	175	7 610 zł

Wszystkie modele wyposażone w kluczowy zamek klasy A.

Wyposażenie podstawowe: otwory montażowe, akumulator, zasilacz, instrukcja obsługi wyrobów i zamków, karta gwarancyjna



Dostępne kolory z palety RAL:

7035 9005

## KASSETKA WRZUTOWA SW

Wymiary otworu wrzutow.	Nazwa	Rozmiary			Waga kg	Cena detaliczna netto
		wys.	szer.	gł.		
10x87	SW-EM - zamek elektroniczny	330	142	246	14	1 260 zł
10x87	SW-K - zamek kluczowy klasy A	330	142	246	14	490 zł

Wyposażenie podstawowe: pudełko brezentowe, instrukcja obsługi, karta gwarancyjna

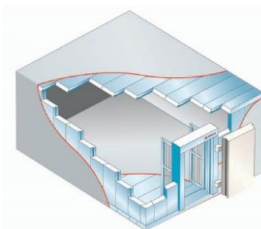
## Wrzutnie elektroniczne



### Wrzutnie elektroniczne klasa II-VI

Nazwa	Klasa	Cena detaliczna
		PLN netto
Wrzutnia elektroniczna	II	cena ustalana indywidualnie
Wrzutnia elektroniczna	III	cena ustalana indywidualnie
Wrzutnia elektroniczna	IV	cena ustalana indywidualnie
Wrzutnia elektroniczna	V	cena ustalana indywidualnie
Wrzutnia elektroniczna	VI	cena ustalana indywidualnie

## Skarbcze



### Skarbcze modułowe

Typ	Grubość	Klasa	Cena detaliczna
			PLN netto
SM 80/V	80	V	cena ustalana indywidualnie
SM 80/VI	80	VI	cena ustalana indywidualnie
SM 170/IX	150	IX	cena ustalana indywidualnie
SM 220/XI	190	XI	cena ustalana indywidualnie



### Drzwi skarbcowe klasa V, VI, IX, XI

Typ	Grubość	Klasa	Cena detaliczna
			PLN netto
DSK-80/V	80	V	cena ustalana indywidualnie
DSK-80/VI	80	VI	cena ustalana indywidualnie
DSK-15/IX	150	IX	cena ustalana indywidualnie
DSK-19/XI	190	XI	cena ustalana indywidualnie



### Włazy awaryjne klasa XI

Typ	Grubość	Klasa	Cena detaliczna
			PLN netto
WAL/XI	190	XI	cena ustalana indywidualnie
WAM/XI	190	XI	cena ustalana indywidualnie